

## Fyysisen kuvauksen lomake

*Huom! Lomake täytetään ainoastaan, jos on epäily henkilön katoamisesta matkalla Turkista Kreikkaan*

Fyysisen kuvauksen lomake on uusi työkalu, joka auttaa henkilötiedustelussa. Lomaketta käytetään etsittäessä Eurooppaan suuntautuvan ns. itäisen reitin muuttoliikkeessä kadonneita henkilöitä, joista omaiset ovat raportoineet heidän kadonneen matkalla Kreikkaan. Fyysinen kuvauslomake antaa lisätietoa henkilötiedusteluun. Lomake ei korvaa henkilötiedustelulomaketta. Jokaisesta kadonneesta täytetään oma lomakkeensa.

### Lomakkeen käyttötarkoitus

Lomakkeella kerättävät tiedot antavat perustietoa kadonneen fyysisistä ominaisuuksista. Henkilöstä ei voida siis varmasti sanoa onko henkilö elossa tai kuollut.

Lomakkeen avulla käynnistetään ensimmäinen yhteydenotto oikeuslääketieteen viranomaisiin kadonneen etsimiseksi. Lomake toimii ylimääräisenä keinona etsiä kadonnutta samanaikaisesti, kun muita mahdollisuuksia tutkitaan myös. Lomakkeen tietoja ei ole tarkoitettu työkaluksi oikeuslääketieteelliseen tunnistusprosessiin. Oikeuslääketieteellinen tunnistusprosessi on viranomaisten vastuulla olevaa toimintaa.

Mikäli lomakkeen tietojen kautta löytyy mahdollinen yhteneväisyys menehtyneeseen henkilöön, perheenjäseniä neuvotaan ottamaan yhteyttä viranomaisiin ja aloittamaan virallinen oikeuslääketieteellinen tunnistusmenettely.

Fyysisen kuvauksen lomake on koottu kokemusten perusteella niistä kysymyksistä, joita viranomaisilla on ollut Punaisen Ristin oikeuslääketieteellisille asiantuntijoille haaksirikkojen ja henkilötiedustelujen yhteydessä. Lomaketta on käytetty Kreikassa jo kaksi vuotta. Sen avulla on kyetty tunnistamaan menehtyneitä.

Punaisen Ristin kansainvälinen komitea pilotoi lomaketta Kreikassa, koska maahanmuuttoon liittyvä kriisi Kreikassa on ollut poikkeuksellinen. Maantieteellisten haasteiden, keskitetyn oikeuslääketieteellisen toiminnan puutteen ja resurssien puutteen vuoksi, viranomaisilla ei ole mahdollisuuksia tutkia kunnolla muuttoliikkeessä kadonneiden tapauksia. Lomakkeen tietojen avulla Punaisen Ristin kansainvälinen komitea voi tehdä nopeammin tiedusteluja viranomaisten kanssa.

## Milloin lomaketta käytetään?

Kriteerit:

- Katoaminen on tapahtunut vuoden 2010 jälkeen
- Vahva epäily siitä, että etsitty omainen oli suunnitellut ylittävänsä Egeanmeren veneellä (esim. puhelu ennen lähtöä) tai
- Vahvistus luotettavasta lähteestä (esim. perheenjäseniltä), että etsittävä oli tietyllä aluksella tai veneellä.
- Etsittävät kulkivat ns. itäistä reittiä Turkin kautta, mutta ilman selvää viitettä siitä, että he ovat astuneet veneeseen.
- Tiedustelijan kanssa käydyn keskustelun perusteella on olemassa mahdollisuus, että etsitty on yrittänyt Turkin kautta Kreikkaan

Jos etsitty on vahvistanut päässeensä turvallisesti Kreikkaan (esim. puhelinsoitolla) ja sitten kadonnut, ei fyysisen kuvauksen lomaketta tule tällöin käyttää.

Lisätietoja: SPR Henkilötiedustelut, Aki Väilä, puh. 020 701 2000, sähköposti: [aki.vaila@redcross.fi](mailto:aki.vaila@redcross.fi)



TR Ref.....  
 Full name of sought person:  
 .....

**ANNEX to TRACING REQUEST  
 PHYSICAL DESCRIPTION OF SOUGHT  
 PERSON RELATING TO A MIGRATION  
 SITUATION**

Full name of sought person: .....

TR Ref.: .....	Sex • M • F	Date of birth (DD/MM/YYYY): .....
----------------	-------------	-----------------------------------

- § **Please fill in one form for each sought person**
- § Write legibly and clearly (in English)
- § Explain to the enquirer the purpose of the Physical Description Document as an enquiring tool
- § Cross-check the TR ref nr. against the name and DOB on the tracing request when entering the data

**A. PHYSICAL DESCRIPTION**

**General description** - Indicate exact or approximate measurements of if unknown, circle the corresponding group

Height (cm)..... Short – Average – Tall

Weight (kg) ..... Slim – Average – Large

Head hair: • Short • Medium • Long • Straight • Bald • Curly • Tied-up • Hair accessories

Hair colour(s): ..... • Natural • Dyed

Facial hair: • None/shaved • Moustache • Beard • Goatee

Pregnancy: • Yes • No If yes, how long (since last seen)?: ..... Sex of fetus (if known): • M • F

**Distinguishing features**

**Photographs of sought person** - If possible, enclose photos or copies of photos as recent and as clear as possible (e.g. Facebook, Whatsapp, photos sent by MMS). Enclose good quality photos or copies of photos in which the sought person is smiling, or distinguishing features are clearly visible such as tattoos.

Provide basic details of visible skin marks (scars, tattoos, birthmarks, moles, etc.) If unknown, please state this.

- Tattoo(s) • Scar(s) • Other skin marks (moles, birthmarks, etc) • Photo(s) attached
- .....
- .....
- .....



TR Ref.....  
 Full name of sought person:  
 .....

Provide basic details of visible medical characteristics (location, size, side and affected part of the body or bone). If unknown, please state this.

- Surgery • Implant(s) • Amputation(s) • External Prosthesis • (old) injuries • Malformation(s)

.....  
 .....  
 .....

**Distinguishing features (Dental)**

Provide basic details of external visible dental conditions here (general features, stains, broken, decayed or missing teeth, gaps, adornments, dentures etc). • Photo(s) attached

- Missing teeth (front) • Dentures Upper • Dentures Lower
- Gap between front teeth • Adornments (gold tooth) • Other Dental treatment (e.g.

braces) Provide details here (if known)

.....  
 .....  
 .....

**B. PERSONAL EFFECTS**

If possible, enclose photos or copies of photos as recent and as clear as possible e.g. what the sought person was wearing when last seen. Photos or screenshots of jewelry, watch or other items that the sought person was wearing can also be of assistance. • Photo(s) attached

**Identity documents** (which the person was/might have been carrying when last seen).

Identity card, driving license, credit card, etc. Attach photocopies if possible or describe the information contained on the document(s).

.....  
 .....  
 .....  
 .....

**Clothing and footwear (worn when last seen)**

Provide basic details of type of clothes, colors, fabrics, brand names when the sought person was last seen. If unknown, please state this.

.....  
 .....  
 .....  
 .....  
 .....

**Other personal items**



TR Ref.....  
 Full name of sought person:  
 .....

*Provide basic details of watches, eyewear, jewelry, piercings, wallet, mobile phone (incl. number) or other distinctive items the sought person may have been wearing. If unknown, please state this.*

- Watch • Jewelry • Mobile phone

.....  
 .....  
 .....  
 .....  
 .....

**ADDITIONAL INFORMATION**

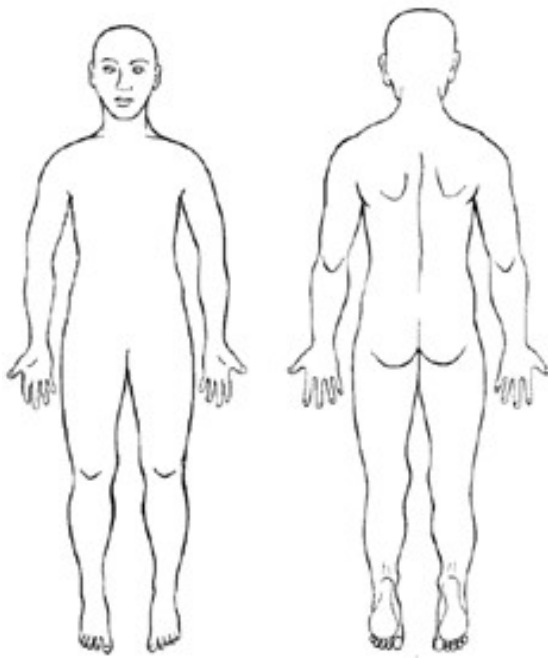
*Write any additional information relevant to the tracing case here e.g. further information on the migration route taken not previously recorded on the tracing request. For example:*

- § *Country/countries of transit reached or intended to be reached and date(s) of transit (if not exact date(s), indicate a period or significant time markers: season, special event, etc.)*
- § *Any other relatives or acquaintances able to provide information on the sought person and their contact details*
- § *Which means of transport did he/she use?*
- § *Which border cities did the sought person cross?*

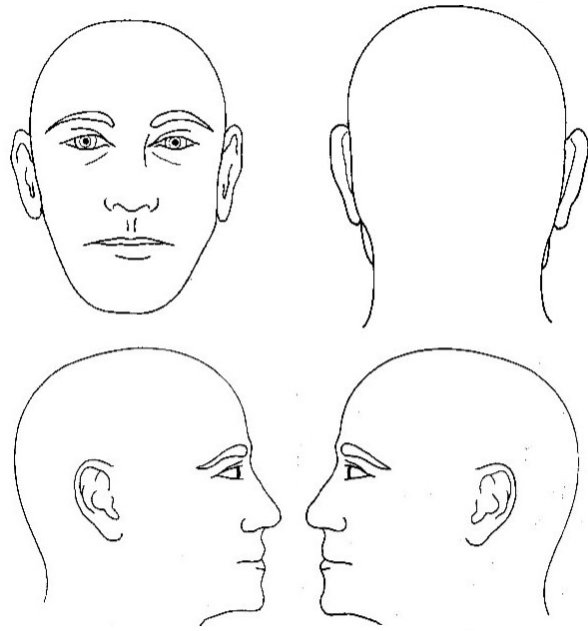
.....  
 .....  
 .....  
 .....

*You may use drawings and/or mark the main findings on the charts. Include a short description.*

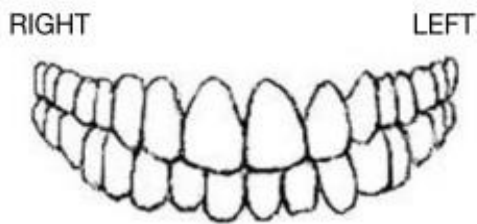
TR Ref.....  
 Full name of sought person:  
 .....



TOP



Space for other drawings (tattoo design, jewelry etc)



BOTTOM

- I agree that the information collected can be shared with authorities or other organizations for tracing purposes.

Place and date of interview.....

Enquirer's signature.....

Request taken by (name & title).....

Branch/Office/Delegation.....

Henkilötiedustelunumero: .....

Etsittävän henkilön koko nimi: .....

## LIITE HENKILÖTIEDUSTELUPYYNTÖÖN: MUUTTOLIikkeessä kadonneen henkilön fyysinen kuvaus

Etsittävän henkilön koko nimi: .....

Henkilötiedustelun viitenumero:.....

Sukupuoli • M • N

Syntymäaika (PP/KK/VVVV): .....

- Täytä jokaiselle etsittäville henkilölle oma lomakkeensa.
- Kirjoita selkeästi
- Kerro tämän asiakirjan käyttötarkoituksesta etsinnän välineenä.
- Vertaa tietoja henkilötiedusteluun täyttäessäsi henkilötiedustelunumeroa, tiedustelijan nimeä ja syntymäaikaa.

### A. FYYSINEN KUVAUS

**Yleinen kuvaus** – Kerro mahdollisimman tarkka mitta, jos se ei ole tiedossa, ympyröi sopiva suuruusluokka.

Pituus (cm).....

Lyhyt – Keskimittainen – Pitkä

Paino (kg) .....

Hoikka – Normaaliavartalo – Tukeva

Hiukset: • Lyhyet • Keskipitkät • Pitkät • Suorat • Kalju • Kiharat • Sidottu • Hiuskoristeita

Hiusten väri(t):..... • Luonnollinen • Värjätty

Karvoitus kasvoissa: • Ei mitään/ajeltu • Viikset • Parta • Leukaparta

Raskaus: • Kyllä • Ei Jos kyllä, kuinka pitkällä raskaus oli viimeksi nähtäessä? ..... kk

Lapsen sukupuoli (jos tiedossa): • Poika • Tyttö

### Erityiset tuntomerkit

**Kuvia etsittävästä henkilöstä** – Jos mahdollista, liitä tähän mahdollisimman tuoreita ja selkeitä kuvia tai kuvien kopioita etsittävästä, (esim. Facebookin tai WhatsAppin kautta tai multimediaviestinä lähetetyt kuvat). Jos on mahdollista, niin liitä korkealaatuisia kuvia, joissa etsittävä henkilö hymyilee. Kuvissa olisi hyvä näkyä kaikki erityiset tuntomerkit, kuten tatuoinnit.

Kerro iholla näkyvien jälkien, kuten arpien, tatuointien, syntymämerkkien tai luomien, perustiedot. Jos et tiedä tällaisista merkeistä, kerrothan senkin.

• Tatuointeja • Arpia • Muita jälkiä iholla (luomet, syntymämerkit jne.)

• Kuv(i)a liitteenä

Henkilötiedustelunumero: .....  
Etsittävän henkilön koko nimi: .....

Kerro näkyvien lääketieteellisten piirteiden perustiedot, kuten sijainti, koko, millä puolella vartaloa piirre sijaitsee. Jos et tiedä, kerrothan senkin.

- Leikkaus • Implantti • Amputoitu osa • Ulkoinen proteesi • (Vanhat) vammat • Epämuodostumat

.....  
.....  
.....

### Erityiset tuntomerkit (hampaat)

Kerro hampaiden kunnan ulospäin näkyvät perustiedot (yleiset piirteet, tummentumat, rikkinäiset, mädäntyneet tai puuttuvat hampaat, aukot, koristeet, hammasproteesit). • Kuv(i)a liitteenä

- Puuttuvia hampaita (edessä) • Proteesi ylähampaissa • Proteesi alahampaissa
- Rako alahampaiden välissä • Koristeita (esim. kultahammas) • Muut hammashoitovälineet (esim. raudat)

Kerro tässä yksityiskohtia, jos tiedät.

.....  
.....  
.....

### B. HENKILÖKOHTAISET TAVARAT

Jos on mahdollista, niin liitä tähän kuvia tai kuvien kopioita, joista käy mahdollisimman selvästi ilmi esim. se, mitä etsittävällä henkilöllä oli viimeksi nähtäessä yllään. Kuvat koruista, kellosta tai muista etsittävällä henkilöllä mukanaan olleista esineistä voivat myös auttaa. • Kuv(i)a liitteenä

**Henkilöllisyystodistus** joka henkilöllä oli tai saattoi olla mukanaan viimeksi nähtäessä.

Henkilökortti, ajokortti, luottokortti tms. Jos on mahdollista, niin liitä tähän kopiot asiakirjoista tai kuvaile niiden sisältämä tieto.

.....  
.....  
.....

### Vaatetus ja kengät (viimeksi nähtäessä)

Kerro niiden vaatteiden perustiedot, jotka etsittävällä henkilöllä oli yllään viimeksi nähtäessä: värit, kangastyypit, merkit. Jos et tiedä, kerrothan senkin.

.....  
.....  
.....  
.....



Henkilötiedustelunumero: .....

Etsittävän henkilön koko nimi: .....

### Muut henkilökohtaiset esineet

*Kerro perustiedot kelloista, silmälaseista, koruista, lävistyksistä, lompakosta, matkapuhelimesta (ml. puhelinnumero) tai muista erottuvista esineistä, joita etsittäväällä on saattanut olla mukanaan. Jos et tiedä, kerrothan senkin.*

- Kello • Koruja • Matkapuhelin

.....

.....

.....

.....

### LISÄTIEDOT

*Kirjoita tähän kaikki mahdolliset lisätiedot, jotka saattavat liittyä asiaan ja joita ei ole mainittu muualla henkilötiedustelupyynnössä, esimerkiksi lisätiedot maahantuloreitistä. Alla enemmän esimerkkejä:*

- Kauttakulkumaa(t), joiden kautta etsittäväällä on ollut aikomus kulkea, sekä ajankohta. Jos tarkkaa aikaa ei ole tiedossa, kerro sillä tarkkuudella kuin tiedät, esim. vuodenaika, erityinen tapahtuma tms.
- Muut sukulaiset tai läheiset, joilla voisi olla tietoa etsittävästä henkilöstä, sekä heidän yhteystietonsa.
- Millä kulkuneuvolla kadonnut henkilö liikkui?
- Minkä rajakaupunkien kautta kadonnut henkilö kulki?

.....

.....

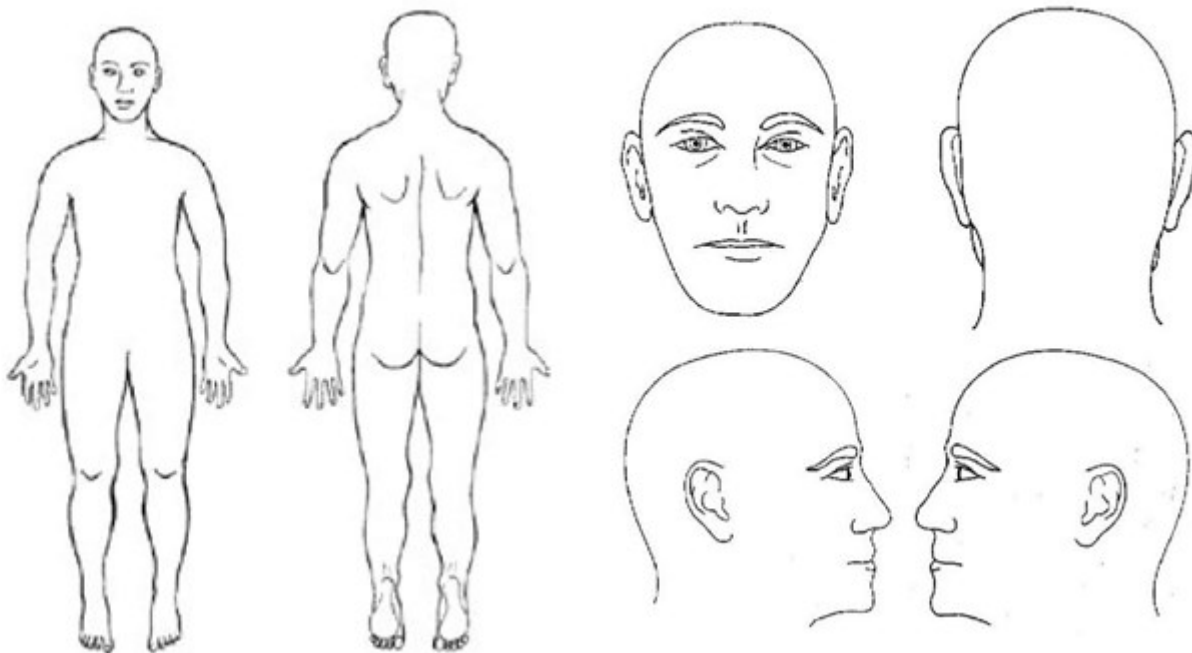
.....

.....

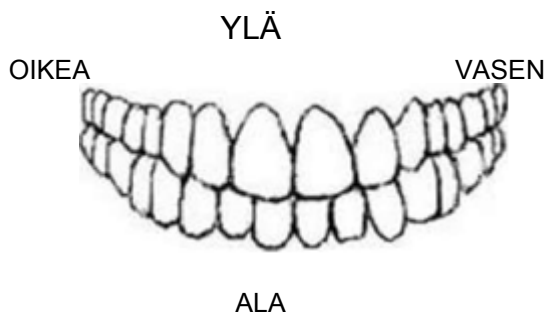
*Voit käyttää seuraavalla sivulla olevia kuvia tärkeimpien piirteiden merkitsemiseen tai täydentää niitä omilla piirroksillasi. Liitä oheen lyhyt kuvaus.*

Henkilötiedustelunumero: .....

Etsittävän henkilön koko nimi: .....



Tilaa muille piirroksille (kuvaus tatuoinnista tai korusta tms.).



• Suostun siihen, että kerättyjä tietoja voidaan luovuttaa viranomaisille tai muille organisaatioille kadonneen henkilön löytämiseksi.

Haastattelun aika ja paikka \_\_\_\_\_

Haastateltavan allekirjoitus \_\_\_\_\_

Haastattelijan nimi ja nimike \_\_\_\_\_

toimisto/yksikkö ja osoite: \_\_\_\_\_